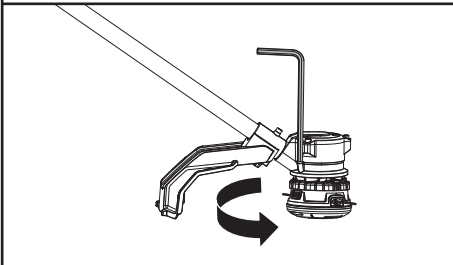


Kress

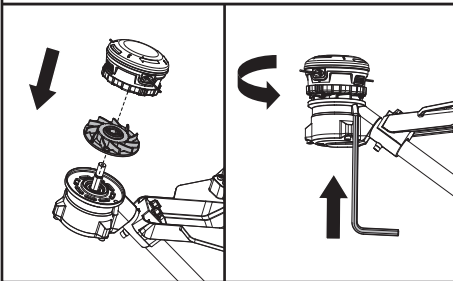
Commercial

KAC107

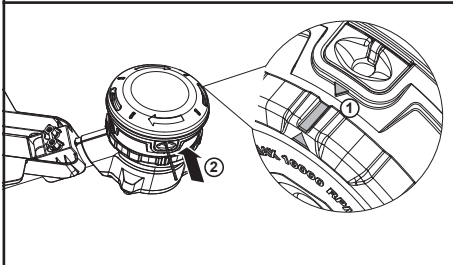

A1



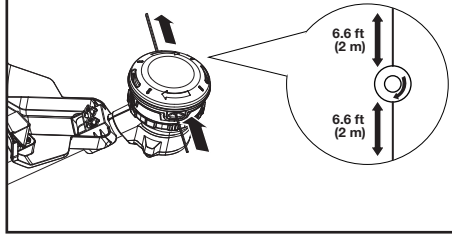

A2



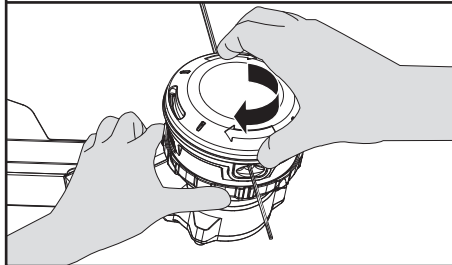

B1



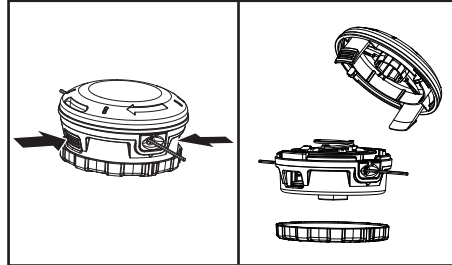
B2



B3



C



EN

If the trimmer head doesn't release the line when bumped, open the cover and remove any debris (See Fig. C). Regular cleaning is recommended.

! **WARNING:** This product can expose you to chemicals including lead and Di(2-ethylhexyl) phthalate (DEHP) which are known to the State of California to cause cancer and birth defects or other reproductive harm. For more information go to www.P65Warnings.ca.gov.

D

Falls der Trimmerkopf beim Stoßen die Schnur nicht freigibt, öffnen Sie die Abdeckung und entfernen Sie alle Rückstände (siehe Abb. C). Eine regelmäßige

Reinigung wird empfohlen.

F

Si la tête de la tondeuse ne libère pas le fil lorsqu'elle est frappée, ouvrez le couvercle et enlevez tous les débris (voir Fig. C). Un nettoyage régulier est recommandé.

I

Se la testina del decespugliatore non rilascia il filo quando viene colpita, aprire il coperchio e rimuovere eventuali detriti (vedi Fig. C). Si raccomanda una pulizia regolare.

ES

Si al golpear la cabeza de la recortadora no se libera el hilo, abra la tapa y elimine cualquier residuo (ver Fig. C). Se recomienda una limpieza regular.

PT

Caso a cabeça do aparador não libere o fio ao ser pressionada, abra a tampa e remova quaisquer resíduos (veja a Fig. C). Recomenda-se uma limpeza regular.

NL

NL is trimmerkop de draad niet vrijgeeft wanneer erop wordt getikt, open dan de afdekking en verwijder eventuele resten (zie Afb. C). Regelmatig schoonmaken wordt aanbevolen.

HU

Ha a damilfej nem engedi ki a damilt ütészor, nyissa ki a fedelet, és távolítsd el minden szennyezőt ó dést (lásd a C ábrát). Ajánlott a rendszeres tisztítás.

RO

Dacă capul trimmerului nu eliberează firul la lovire, deschideți capacul și îndepărtați orice resturi (vezi Fig. C). Se recomandă o curățare periodică.

PL

Jeśli głowica trymera nie uwalnia żyłki po uderzeniu, otwórz pokrywę i usuń wszelkie zanieczyszczenia (zobacz Rys. C). Zalecane jest regularne czyszczenie.

CZ

Pokud hlava strunové sekačky neuvolňuje strunu při nárazu, otevřete kryt a odstraňte veškeré nečistoty (viz Obr. C). Doporučuje se pravidelné čištění.

SK

Ak hlava krovinoresu neuvolní lanko pri údere, otvorte kryt a odstráňte všetky nečistoty (pozri Obr. C). Odporúča sa pravidelné čistenie.

SL

Če glava trimerja ob udarcu ne sprosti niti, odprite pokrov in odstranite vse morebitne ostanke (glejte sliko C). Priporoča se redno čiščenje.

HR

Ako glava trimera ne otpušta nit prilikom udarca, otvorite poklopac i uklonite sve ostatke (pogledajte sliku C). Preporučuje se redovito čišćenje.

DK

Hvis trimmerhovedet ikke frigiver linen, når det stødes, skal du åbne dækslet og fjerne eventuelle rester (se Fig. C). Regelmæssig rengøring anbefales.

FIN

Jos trimmerin pää ei vapauta siimaa iskettäessä, avaa kansi ja poista kaikki roskat (katso Kuva C). Säännöllinen puhdistus on suositeltavaa.

NOR

Hvis trimmerhodet ikke slipper ut tråden ved slag, åpne dekslet og fjern eventuelle rester (se Fig. C). Regelmessig rengjøring anbefales.

SV

Om trimmerhuvudet inte släpper ut linan vid stöt, öppna locket och ta bort eventuella rester (se Fig. C). Regelbunden rengöring rekommenderas.

CFR

Si la tête de la tondeuse ne libère pas la ligne lorsqu'on la frappe, ouvrez le couvercle et enlevez tout débris (voir Fig. C). Un nettoyage régulier est commandé.



AVERTISSEMENT: Ce dispositif peut vous exposer aux produits chimiques notamment le plomb et le di-phtalate (de 2-éthylhexyle) (DEHP) qui sont reconnus dans l'État de Californie comme causant des cancers et des anomalies congénitales ou d'autres anomalies de la reproduction. Pour en savoir plus, veuillez consulter le site www.P65Warnings.ca.gov.

AES

Si la cabeza de la recortadora no libera la línea al golpearla, abra la tapa y retire cualquier residuo (ver Fig. C). Se recomienda una limpieza regular.



ADVERTENCIA: Este producto puede exponerlo a sustancias químicas, como plomo y di (2-etilhexilo) ftalato (DEHP), que el estado de California reconoce como causantes de cáncer y defectos de nacimiento u otros daños reproductivos. Para más información visite www.P65Warnings.ca.gov.

CN

如果打草头敲击时无法放线，请打开盖子并清除所有碎屑（见图C）。建议定期清洁。

**Positec Australia Pty Limited
10 Corporate Blvd Bayswater, VIC 3153, Australia**

Kress 
Commercial